



**LE PIC VERT**

**Commission Communication**  
**Compte rendu de la réunion du 17 juin 2017**  
**à Réaumont**

## **1. Participants**

Présents : Odile Hintzy, Michèle Perrin-Taillat, Colin Robertson, Patricia Urgé, Dominique Venturini.

## **2. Ordre du jour**

- Stand pour l'Albenc
- Points divers
- Suite des travaux

## **3. Stand pour l'Albenc**

Le thème du sol a été retenu pour l'Albenc 2017. L'objectif de la réunion est de définir les jeux et documents à préparer pour cette manifestation.

Suite à la dernière réunion, Colin a envoyé différentes propositions de jeux (voir annexe 1). Les participants retiennent le jeu sur les exemples de sol.

### *Reconnaître différents types de sol*

Colin a acheté des boîtes plastiques alvéolées dans lesquelles on peut déposer différents échantillons. Les exemples de sol envisagés sont les suivants avec les personnes en charge de fournir des échantillons :

- argile : Odile
- humus forestier : sapinière et / ou feuillus (si différence visible) : Doumé
- terre à pisé : Doumé
- compost : Patricia
- terre de prairie (Crossey) : Michèle et Colin
- sol sablonneux de carrière : Michèle et Colin
- terre de la plaine de Bièvre : Cécile

Il faudra prévoir un vaporisateur d'eau pour humidifier la terre en cours de journée.

Une fiche sera associée à chaque échantillon avec, au recto, une photo de l'endroit où la terre a été récoltée et au verso des éléments techniques. Patricia se charge de rédiger ces fiches.

Ce jeu sera réalisé en lien avec Pierre qui propose une animation sur les petites bêtes du sol.

## *Quiz*

Michèle a travaillé sur un projet de quiz (voir annexe 2).

Il est décidé de se limiter à 5 questions. Un tirage au sort, réservé aux non-adhérents, sera réalisé pour attribuer des adhésions gratuites à l'association.

Le CA devra valider cette idée de jeu avec lot et définir combien d'adhésions seront offertes.

Sur le formulaire de réponses, il faut demander si la personne est ou non adhérente et, si elle ne l'est pas, ses coordonnées pour la contacter si elle a gagné.

## *Jeu "Plateau Sol"*

Patricia propose un jeu de reconnaissance des êtres vivants sur ou dans le sol. Sur un fond qui représente différents milieux, l'objectif est de replacer ces êtres vivants au bon endroit.

Le jeu se présenterait sous la forme d'un plateau avec des pions qui représentent les êtres vivants.

Pour chaque organisme, une fiche descriptive serait consultable pour s'aider ou en savoir plus.

Les participants trouvent la proposition intéressante et riche, cela pourrait être l'amorce d'un outil pédagogique utilisable lors d'animations.

Il est envisagé d'avoir une version "légère" pour les stands (en limitant le nombre de pions) et une version plus complète pourrait être développée pour les animations.

Il est décidé de faire une maquette pour l'Albenc ce qui permettra de tester le concept. Le jeu pourra être enrichi pour le stand de l'AG.

Il faut prévoir une "correction" pour les adhérents qui tiennent le stand (soit au dos du pion, soit une liste par zone avec les "bonnes réponses").

Un titre "accrocheur" devra être trouvé pour inviter à jouer.

Pour le dessin du fond, il est envisagé de demander à Fanny Le Bagousse (adhérente qui fait régulièrement des dessins pour La Plume) si elle peut faire une version au format A3 pour l'Albenc.

Avant de développer le concept pour en faire un outil pédagogique, il faudra chercher s'il n'existe pas déjà des jeux similaires.

## *Aménagement du stand*

Le kakemono sur l'appel du sol, réalisé par FNE, est disponible. Il faudra un support spécifique : Doumé se charge de le fabriquer.

Des images de profil de sol pourront être accrochées sur les grilles derrière le stand, il faut cependant s'assurer que les informations seront lisibles de loin.

Doumé a fait les plans d'une mallette présentoir qu'il présente : les participants approuvent le projet. Il contactera Michel Girard pour la réalisation : l'objectif est de l'avoir pour l'Albenc.

Pour la projection sur l'écran du stand, il est envisagé de reprendre des extraits de la présentation que Marc Peyronnard a faite à La Buisse : Patricia le contacte pour lui demander son accord.

Il faudra s'assurer qu'il est possible de visionner les films sur l'écran.

## *Triporteur FNE*

France Nature Environnement a construit un triporteur pour relayer l'Initiative Citoyenne Européenne (L'appel du sol) lors des festivals de cet été en France : Patricia les contactera pour savoir s'il est prévu qu'il vienne à l'Albenc.

## *Page internet*

Un dossier spécifique, en lien avec l'événement, sera créé sur le site.

Des "languettes" précisant le lien direct vers cette page (une URL courte qui permet de connaître le nombre de clics) seront imprimées pour être distribuées aux personnes intéressées.

Dans ce dossier, une bibliographie sera proposée. Patricia se charge de sélectionner les documents intéressants en s'appuyant sur les propositions disponibles sur le site de FNE.

Un quiz, plus élaboré que celui présenté sur le stand, pourra être intégré avec des réponses enrichies.

Dans l'introduction au dossier, il faudra rappeler l'adresse de contact du Pic Vert afin que les personnes puissent signaler des documents ou des références pour compléter le dossier.

## **4. Points divers**

### ***Document de présentation du Pic Vert***

Nous sommes toujours en attente de la version finale avec les dernières corrections demandées à Mathilde.

### ***Refonte du message de bienvenue***

La dernière version du mail de bienvenue aux adhérents, intégrant le lien vers le guide du forum et la nouvelle page dédiée au projet hôpital de Voiron, est disponible. Il sera utilisé pour les prochaines adhésions.

D'autre part, le CA a demandé d'envoyer ce message à tous les adhérents. Ce sera un mail de remerciement, à mi-année, pour leur soutien : la phrase d'introduction sera modifiée dans ce sens.

### ***Rencontre avec les adhérents***

Les années passées, cette rencontre planifiée fin août rassemblait peu de monde : il est envisagé de l'organiser un samedi après-midi d'octobre. Cette rencontre sera l'occasion, pour les commissions, de présenter les travaux en cours afin de donner envie aux adhérents d'y contribuer.

### ***Livre sur l'association***

L'association a été créée en 1995. Pour ses 25 ans, il est proposé de faire un livre mémoire qui raconte son histoire et qui montre la continuité de ses actions.

Il est décidé de garder cette proposition en mémoire et de l'examiner quand la commission Projet associatif aura finalisé et présenté le bilan des activités de l'association.

### ***Mise en page de La Plume***

La personne qui se chargeait de la mise en page de La Plume a annoncé qu'elle ne souhaitait pas continuer cette activité.

Odile pense que c'est l'occasion de réfléchir à une nouvelle mise en page plus adaptée à la lecture sur écran et à un format permettant de référencer les articles sur internet tout en gardant la possibilité d'avoir des impressions papier.

Elle propose de contacter Martine Le Tirant en charge de la commission Publication pour échanger sur ce sujet. Les participants acceptent cette proposition.

### ***Travail sur la structure du site internet***

Odile a répertorié toutes les pages du site en repérant l'arborescence actuelle et les liens entre pages. Elle a également repéré les pages qui doivent être mises à jour.

Une réunion est prévue le 27 juillet entre Mireille Breyton, Patricia et Odile, l'objectif est d'améliorer la lisibilité du site dans la limite de ce qui est réalisable avec des droits d'administrateurs.

## **5. Suite des travaux**

L'objectif de la prochaine réunion sera de finaliser la préparation du festival de l'Albenc.

**Elle est fixée au jeudi 27 juillet à 14h dans les locaux de l'association.**

Pour la commission Communication  
Odile Hintzy

# ANNEXE 1

## Le Sol : Suggestions de jeux pour le stand - Colin Robertson

### 1. Quiz A :

Une feuille A4

a) recto : Une liste de 20 (ou plus) questions sur le sol, avec espace dessous pour écrire une réponse, puis une case [ ] pour faire la correction [✓] / [X] et calculer le score de réponses vraies /fausses, etc. et marquer la totalité en bas [ ?/20 ].

b) verso : les réponses correctes, en ordre, avec des références le cas échéant aux sources d'information ultérieures, pour en savoir plus. Pour cela on pourrait ajouter un titre après les réponses : 'Pour en savoir Plus:', puis donner des adresses internet, ou livres facilement accessibles dans la grande distribution, sur chaque thème soulevé dans le Quiz...

Donc une feuille A4 avec texte des deux cotés à distribuer librement.

Les questions pourraient toucher aux niveaux du sol, ce que c'est le PH, les types de sol, l'eau dans le sol, les organismes qui habitent le sol, la structure d'un bon sol, les types de sol....

Une variation, ici, est de proposer une feuille de questions sur: a) des facteurs qui détruisent un sol, b) des facteurs qui améliorent un sol, c) des facteurs neutres....

### 2. Exemples de sol

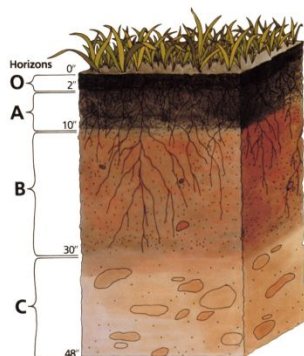
Des petites boîtes en verre / plastique / bois avec des types de sol dedans. A coté une liste des types, et il faut mettre le bon nom à chaque boîte, pour faire une identification. A garder sur le stand.




(Source> Wikipedia)

### 3. Quizz B

*deux versions*



Profil de sol montrant les horizons principaux (d'après United States Department of Agriculture) (Source> Wikipedia)



Exemple de profil de sol : B laterite,régolithe ; C saprolite, régolithe moins météorisé puis bedrock ou roche

(Source> Wikipedia)

a) Une feuille A 4.

Recto: Image d'une tranche de sol avec petites espaces pour texte vides à des coins différents. En dessous une liste de mots qui indiquent des choses, telles que le nom de cette souche de sol, des organismes qui habitent à ce niveau, etc., et il faut placer les textes au bon endroit. On peut distinguer les 'espaces' avec une lettre: A: type de sol, B: type d'organisme, pour rendre un peu plus clair.

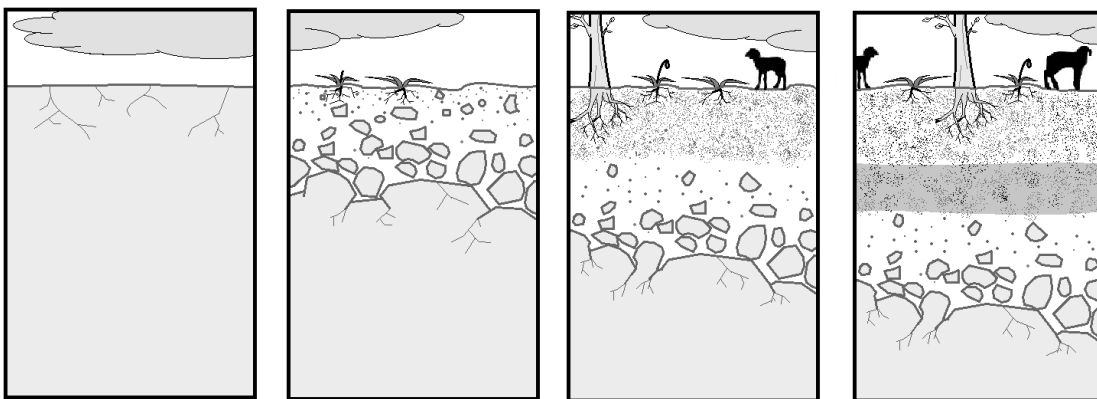
Le verso pourrait être vide, ou contenir des explications et références supplémentaires.

b) Blocs de bois, avec image dessus, espaces vides (trous) pour insérer des mots écrits sur un morceau de bois aux dimensions des 'trous', au 'bon endroit', chaque 'trou' étant légèrement différent en taille pour qu'il n'y ait qu'une seule bonne réponse chaque fois.

Ce jeux est plus compliqué, et demanderait un accompagnement pour l'expliquer. Un papier d'explications, des conseils oraux... ce qui offrirait encore une fois un moyen d'interpellation aux passants... 'Venez tester vos connaissances sur le sol ....'

#### 4. Formation de sol

Il faut mettre des images dans la bonne séquence



Différentes étapes de la formation d'un sol (pédogénèse) : de la météorisation de la roche mère à l'évolution de l'enrichissement en humus et de la pédofaune. (Source> Wikipedia)

L'objectif ici est de faire réfléchir et, pour le Quiz A, de permettre aux visiteurs d'emporter une feuille qui pourrait être vue, lue et jouée, chez le visiteur en famille avec des proches plus tard. Et qui pourrait servir de point de référence par après (principe de bombe à retardement....). Le geste de distribution constituerait également un moyen d'interpeller et d'entrer en discussion avec des visiteurs.

Chaque page recto des Quiz en papier aurait le logo Pic Vert, ainsi que les détails de contact etc...

## ANNEXE 2

### Proposition de quiz sur le thème du sol : Michèle Perrin-Taillat

#### Questions :

- 1 - Comment s'appelle la discipline scientifique qui étudie le sol ?
  - a) la pédologie
  - b) la podologie
  - c) la géologie
  
- 2 - Quel est environ l'âge des sols français ?
  - a) 1.000 ans
  - b) 10.000 ans
  - c) quelques milliards d'années
  
- 3 - Nos sols cultivables ("terre arable") :
  - a) se sont formés au fil du temps grâce à la simple action de l'air et de l'eau sur la roche qui s'est dégagée après la dernière ère glaciaire;
  - b) se sont formés grâce à l'action de la faune du sol qui décompose les déchets organiques de plantes et d'animaux, créant l'humus qui se mélange aux éléments minéraux du sol
  - c) peuvent être créés par l'unique apport d'engrais de synthèse par l'homme
  
- 4 - Un micro organisme est :
  - a) un être vivant invisible à l'œil nu
  - b) un petit animal de la taille d'un insecte ou un ver de terre
  - c) un virus
  
- 5 - Combien de micro organismes sont contenus dans 1 gramme de sol (un dé à coudre) ?
  - a) quelques dizaines
  - b) quelques milliers
  - c) un milliard

#### Réponses :

1. a

La pédologie.

La podologie quant à elle étudie le pied !

2. b

Environ 10.000 ans. Ils résultent de dépôts éoliens (dépôts par le vent) issus des moraines glaciaires.

3. b

Après l'implantation de plantes peu exigeantes, cette étape est indispensable à la création d'un sol fertile. Quant à l'apport en excès d'engrais de synthèse, il crée un milieu peu favorable à la biodiversité du sol, et contribue à la pollution des sols

4. a

Un micro organisme est un être vivant invisible à l'œil nu, constitué d'une ou plusieurs cellules, comme une bactérie ou un champignon.

5. c

un milliard de micro organismes dans un dé à coudre de sol !