

PREMIÈRE CONNEXION À VOTRE ESPACE ADHÉRENT

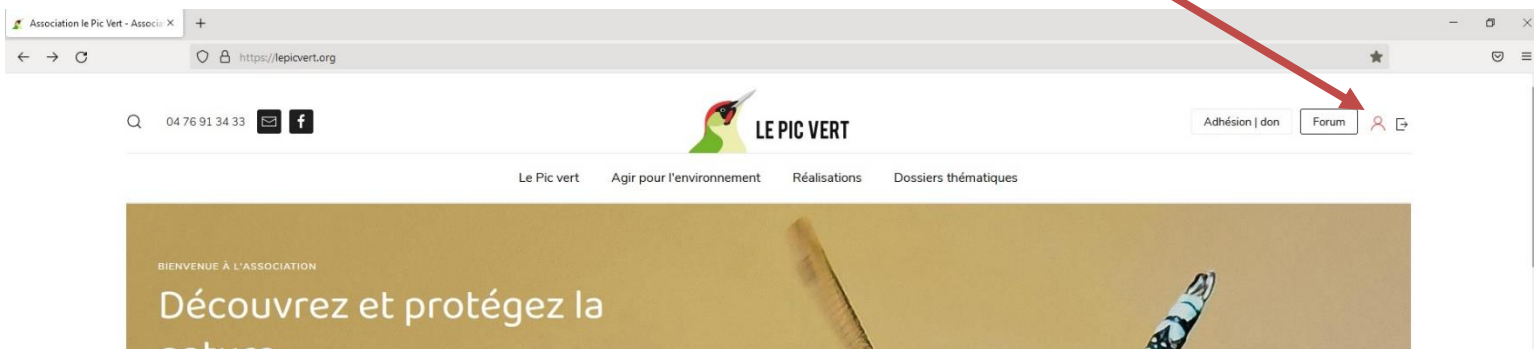
Les identifiants que vous utilisiez pour vous connecter à l'ancien site et accéder au forum ne sont plus valables sur notre nouveau site internet.

Vous trouverez donc ci-dessous la démarche à suivre pour accéder à votre nouvel espace adhérent. Une fois connecté-e vous aurez accès :

- à votre profil, via lequel vous pourrez **modifier vos informations** (mot de passe, mail, adresse postale, numéro de téléphone...) mais aussi **réadhérer**
- au **forum** du Pic Vert

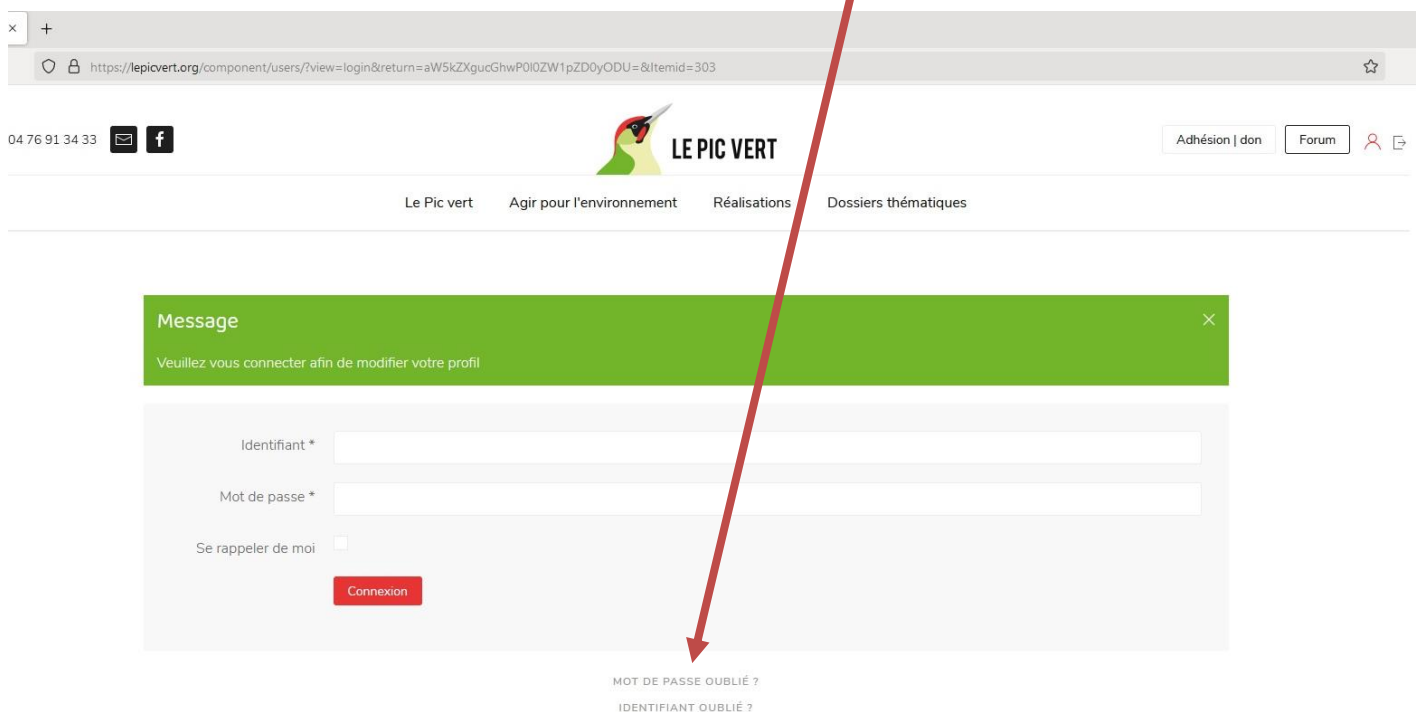
Étape 1 :

Rendez-vous sur notre site internet (lepicvert.org) et cliquez sur l'icône « mon profil » (petit bonhomme rouge) située en haut à droite de la page.



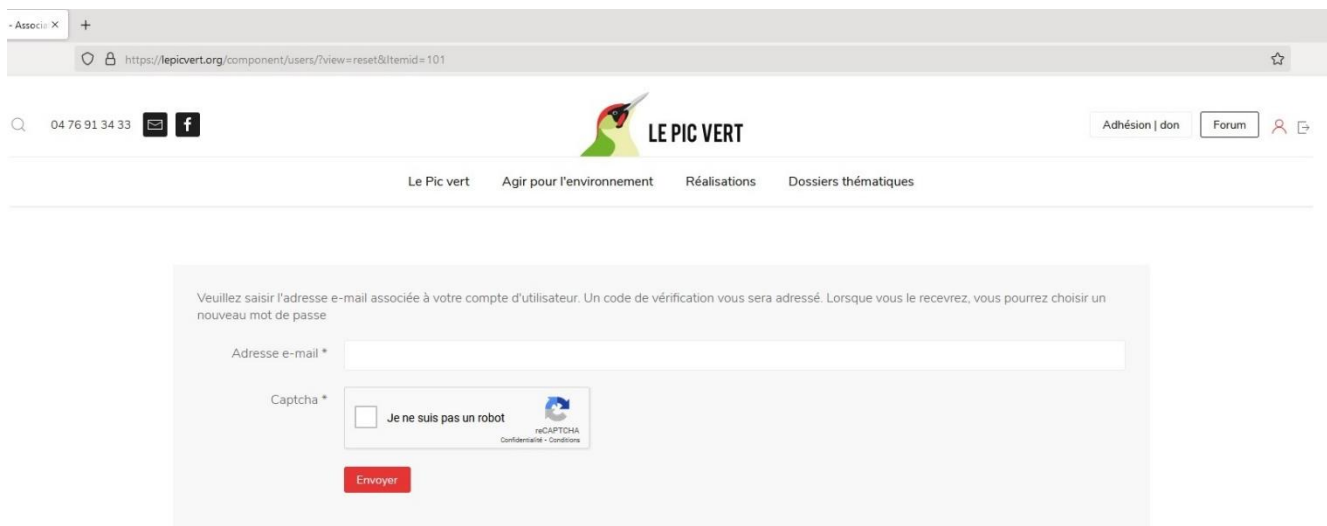
Étape 2 :

La page ci-dessous s'affiche. Cliquez sur « mot de passe oublié ? ».



Étape 3 :

La page ci-dessous s'affiche. Renseignez votre adresse mail (celle que vous aviez renseignée lors de votre adhésion), cliquez sur « Je ne suis pas un robot », attendez que le captcha soit validé (petite coche verte) et cliquez sur « Envoyer ».



The screenshot shows a web browser window with the URL <https://lepicvert.org/component/users/?view=reset&Itemid=101>. The page header includes the Le Pic Vert logo and navigation links: "Le Pic vert", "Agir pour l'environnement", "Réalizations", and "Dossiers thématiques". On the right, there are buttons for "Adhésion | don" and "Forum". The main content area contains the following text: "Veuillez saisir l'adresse e-mail associée à votre compte d'utilisateur. Un code de vérification vous sera adressé. Lorsque vous le recevrez, vous pourrez choisir un nouveau mot de passe". Below this text is a form with two fields: "Adresse e-mail *" and "Captcha *". The captcha field includes a checkbox labeled "Je ne suis pas un robot" and a reCAPTCHA logo. A red "Envoyer" button is positioned below the captcha field.

Vous recevez alors un mail de « Association le Pic Vert » ayant pour objet « Votre demande de réinitialisation de mot de passe pour Association le Pic Vert ».

Tout en gardant votre navigateur ouvert, consultez votre boîte mail (pensez à vérifier vos spams ou messages indésirables si vous ne voyez pas le mail dans votre boîte de réception).

Ouvrez le mail reçu. Il contient un code de vérification que vous devez copier.

Étape 4 :

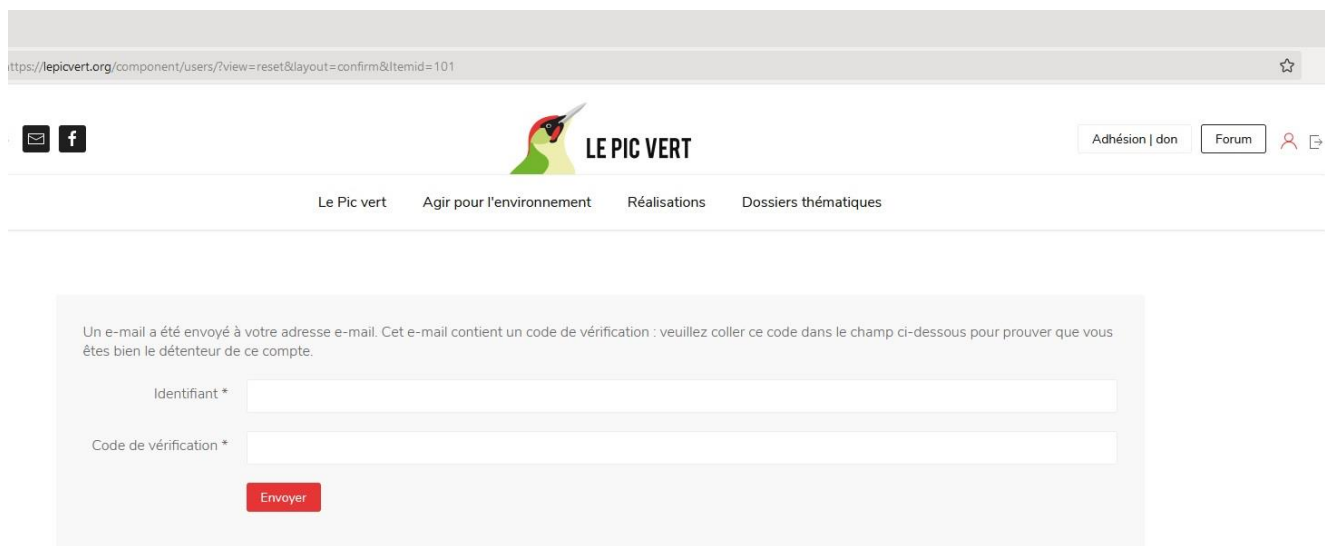
Retournez sur votre navigateur où la page ci-dessous doit être affichée.

Collez le code de vérification (copié à l'étape 3) dans le champ « Code de vérification ».

Puis, renseignez votre identifiant. Il s'agit de votre **Prenom-NOM** (sans accent), (par exemple :

Helene-DUPONT pour Hélène Dupont). Si vous avez un nom composé, votre identifiant sera votre

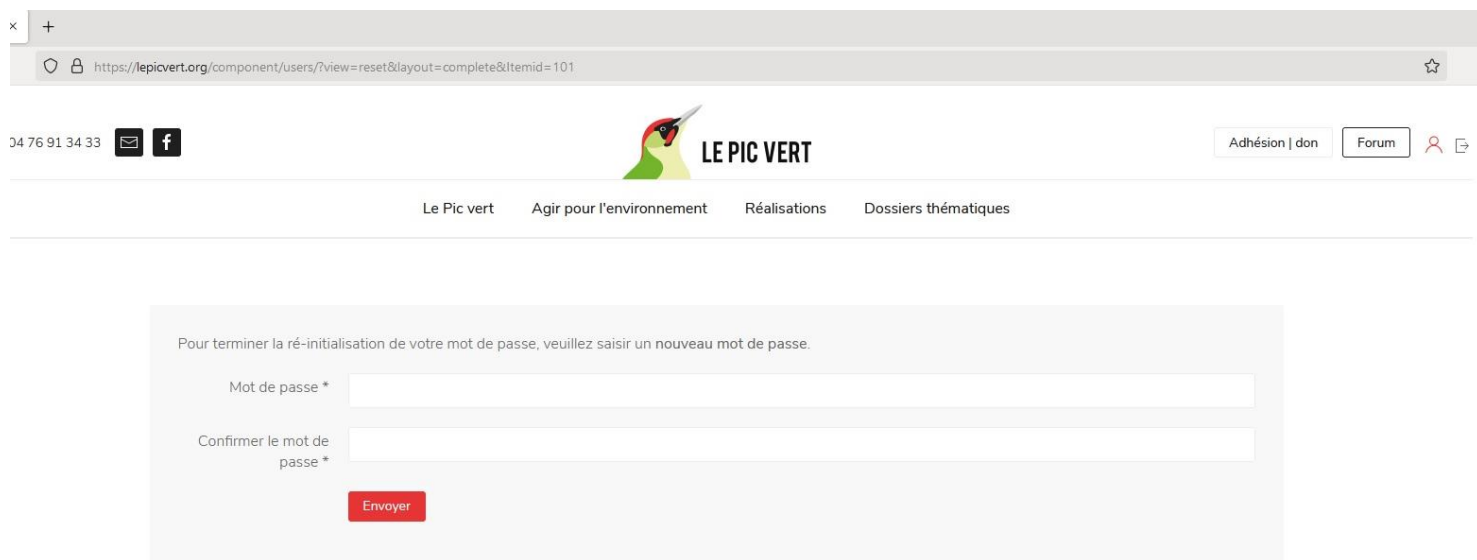
Prenom-NOM-NOM (par exemple : Helene-DE-LAROCHE pour Hélène De Laroche). Cliquez ensuite sur « Envoyer ».



The screenshot shows a web browser window with the URL <https://lepicvert.org/component/users/?view=reset&layout=confirm&Itemid=101>. The page header is identical to the previous screenshot. The main content area contains the following text: "Un e-mail a été envoyé à votre adresse e-mail. Cet e-mail contient un code de vérification : veuillez coller ce code dans le champ ci-dessous pour prouver que vous êtes bien le détenteur de ce compte." Below this text are two input fields: "Identifiant *" and "Code de vérification *". A red "Envoyer" button is positioned below the second field.

Étape 5 :

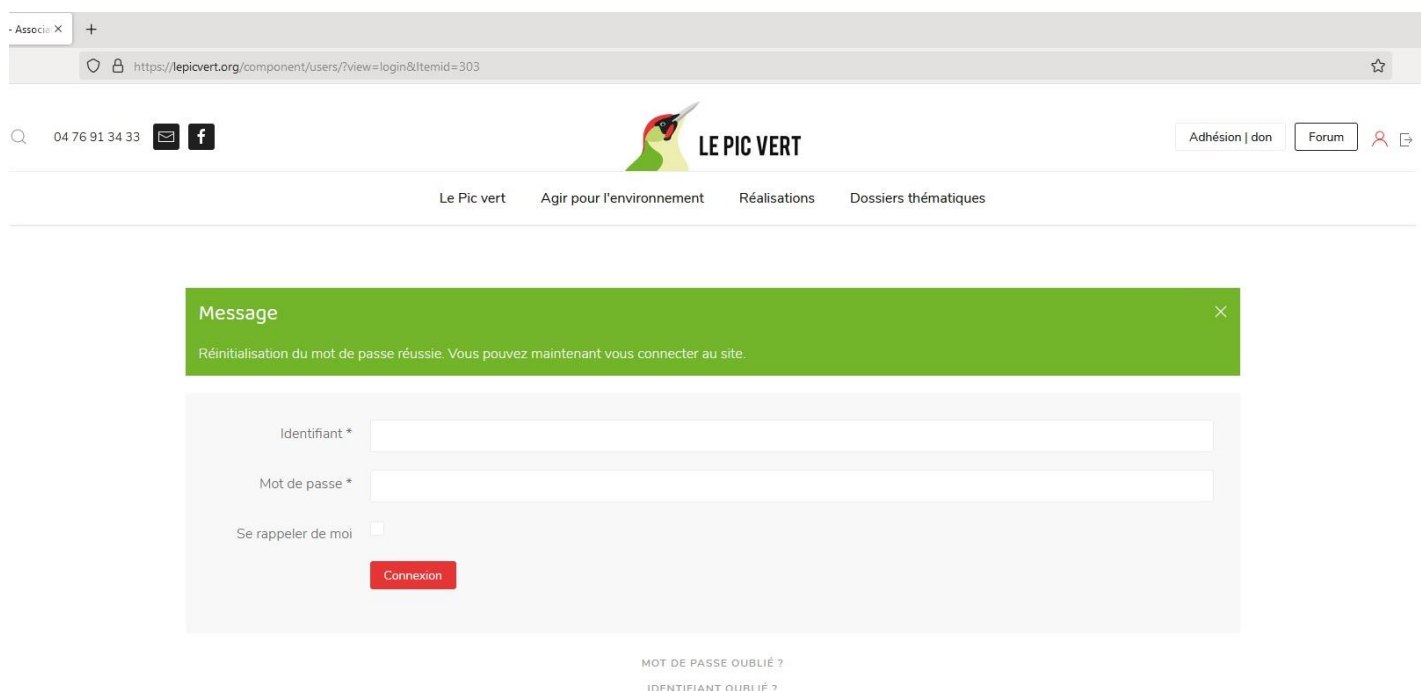
La page ci-dessous s'affiche. Choisissez un nouveau mot de passe. Celui-ci doit contenir au moins, une majuscule, une minuscule, un chiffre et un symbole (par exemple : &, \$, *, !, ...). Inscrivez-le dans le champ « Mot de passe » puis dans le champ « Confirmer le mot de passe ». Cliquez sur « Envoyer ».



The screenshot shows a web browser window with the URL <https://lepicvert.org/component/users/?view=reset&layout=complete&Itemid=101>. The page header includes the phone number 04 76 91 34 33, social media icons for email and Facebook, the LE PIC VERT logo, and buttons for 'Adhésion | don' and 'Forum'. A navigation menu contains 'Le Pic vert', 'Agir pour l'environnement', 'Réalisations', and 'Dossiers thématiques'. The main content area features a message: 'Pour terminer la ré-initialisation de votre mot de passe, veuillez saisir un nouveau mot de passe.' Below this are two input fields: 'Mot de passe *' and 'Confirmer le mot de passe *', followed by a red 'Envoyer' button.

Étape 6 :

La page ci-dessous s'affiche. Renseignez votre identifiant (pour rappel votre Prenom-NOM), puis votre nouveau mot de passe (celui que vous venez de choisir et de renseigner à l'étape 5). Vous pouvez cocher la case « Se rappeler de moi ». Cliquez sur « Connexion ».



The screenshot shows a web browser window with the URL <https://lepicvert.org/component/users/?view=login&Itemid=303>. The page header is identical to the previous screenshot. A green message box at the top reads: 'Message Réinitialisation du mot de passe réussie. Vous pouvez maintenant vous connecter au site.' Below the message are input fields for 'Identifiant *' and 'Mot de passe *', a checkbox for 'Se rappeler de moi', and a red 'Connexion' button. At the bottom of the page, there are links for 'MOT DE PASSE OUBLIÉ ?' and 'IDENTIFIANT OUBLIÉ ?'.

Étape 7 :

Vous voilà connecté-e à votre espace adhérent !

Vous avez désormais accès :

- à votre profil, dans lequel vous pourrez **modifier vos informations** (mot de passe, mail, adresse postale, numéro de téléphone...) mais aussi **réadhérer**
- au **forum** du Pic Vert (bouton « Forum », en haut à droite du site)

Si vous souhaitez vous déconnecter, il vous suffit de cliquer sur l'icône « déconnexion » (petite porte de sortie, située en haut à droite du site, à droite du bonhomme rouge).

Besoin d'aide ?

Si vous rencontrez des difficultés et avez besoin d'aide pour accéder à votre espace adhérent, n'hésitez pas à nous contacter par mail à contact@lepicvert.asso.fr ou par téléphone au 04 76 91 34 33. Nous vous expliquerons à distance comment procéder.

